















11.2 Details zu Stützpunktbahnhöfen.

58

Stützpunktbahnhof, ausgerüstet mit Mobilfluten als Ein- und Ausstieghilfe für Reisende im Rollstuhl							
<input type="checkbox"/> Aarau	●	●	●	●	●	●	
<input type="checkbox"/> Affoltern a. A.	●	●	●	●		●	
<input type="checkbox"/> Aigle	●	●	●	●	●	●	
<input type="checkbox"/> Amriswil	●	●	●	●	●	●	
● Andermatt (MG-Bahn)	●	2	●				
● Appenzell (AB)	●		●	●	●	●	
Arth-Goldau	●	●	●	●		●	
<input type="checkbox"/> Arosa (RhB)	●	●	●	●		●	
<input type="checkbox"/> Baden	●	2-3	●	●	●	●	
<input type="checkbox"/> Basel SBB	●	1-2	●	●	●	●	●
<input type="checkbox"/> Bellinzona	●	●	●	●		●	●
● Bergün (RhB)	●	●	●	●		●	
Bern	●	●	●	●	●	●	●
Bern Bümpliz Nord (BLS)	●		●	●	●	●	
● Betten Talstation (MG-Bahn)	●		●	●		●	
Bex	●	1	●	●	●		
<input type="checkbox"/> Biberbrugg (SOB)			●			●	
<input type="checkbox"/> Biel/Bienne	●	●	●	●	●	●	●
● Blonay (MVR)	●	●	●			●	
<input type="checkbox"/> Brig	●	●	●	●	●	●	●
● Brig Bahnhofplatz (MG-Bahn)	●				●	●	
<input type="checkbox"/> Brugg AG	●	●	●	●	●	●	
Brunnen	●	●	●	●	●	●	
<input type="checkbox"/> Buchs SG	●	2	●	●	●	●	
Bülach (Gleis 1-3)	●	1	●	●			
● Bulle (TPF)	●	●	●	●	●		
<input type="checkbox"/> Burgdorf	●	●	●	●		●	
● Champéry (TPC)*	●		●			●	
<input type="checkbox"/> Château-d'Ex (MOB)	●	●		●		●	
● Châtel-St-Denis (TPF)	●	●	●	●		●	
<input type="checkbox"/> La Chaux-de-Fonds	●	●	●	●	●	●	








Stützpunktbahnhof, ausgerüstet mit Mobilfliften als Ein- und Ausstieghilfe für Reisende im Rollstuhl							
Chiasso	●	●	●	●	●	●	
<input type="checkbox"/> Chur (SBB)	●	●	●	●	●	●	●
Chur (RhB) (<input type="checkbox"/> Gleis 11–14)	●	●	●	●	●	●	●
● Col-de-Bretaye (TPC)*			●	●		●	
<input type="checkbox"/> Davos Platz (RhB)	●	●	●	●		●	
Delémont (<input type="checkbox"/> Gleis 1–3)	●	●	●	●	●	●	
● Les Diablerets (ASD)							
Dietikon (<input type="checkbox"/> Gleis 3–4)	●	●	●	●	●	●	
● Disentis (RhB)	●	●	●	●		●	
<input type="checkbox"/> Effretikon	●	2	●	●	●	●	
<input type="checkbox"/> Einsiedeln (SOB) (ausser Gleis 3)	●	●	●	●	●	●	
<input type="checkbox"/> Engelberg (ZB)	●	●	●			●	
● Fiesch (MG-Bahn)						●	
<input type="checkbox"/> Flawil	●	●	●	●		●	
Fleurier (TransN)	●	●	●	●		●	
<input type="checkbox"/> Flüelen (<input type="checkbox"/> Gleis 2–3)	●		●	●		●	
<input type="checkbox"/> Frauenfeld	●	2–3	●	●	●	●	
Fribourg/Freiburg (<input type="checkbox"/> Gleis 2–3)	●	●	●	●	●	●	●
<input type="checkbox"/> Frick	●		●	●		●	
<input type="checkbox"/> Frutigen (BLS)	●	●	●	●		●	
<input type="checkbox"/> Gelterkinden	●	●	●	●		●	
<input type="checkbox"/> Genève	●	●	●	●	●	●	●
Genève-Aéroport	●	1+4+7	●	●	●	●	●

Zeichenerklärung.

- Niveaugleicher Ein- und Ausstieg beim Einsatz von Fahrzeugen mit Niederflureinstieg.
- Beförderungsmöglichkeiten beschränkt; bitte erkundigen Sie sich beim SBB Call Center Handicap oder beim betreffenden Transportunternehmen.

* Organisation erfolgt durch die Transports Publics du Chablais (TPC) selbst. Die Telefonnummer erhalten Sie im SBB Call Center Handicap.

Bahnhöfe fett: Anmeldung bis 2 Stunden vor der Abreise beim SBB Call Center Handicap.

Stützpunktbahnhof, ausgerüstet mit Mobilfliften als Ein- und Ausstieghilfe für Reisende im Rollstuhl							
● Glarus¹		4				●	
Goppenstein (BLS)							
● Göschenen			●				
<input type="checkbox"/> Gossau SG	●	1	●	●	●	●	
<input type="checkbox"/> Grenchen Süd	●	●	●	●	●	●	
<input type="checkbox"/> Grenchen Nord			●			●	
<input type="checkbox"/> Grindelwald (BOB)	●	4	●	●	●	●	
<input type="checkbox"/> Gstaad (MOB)	●	●	●	●	●	●	
<input type="checkbox"/> Hasle-Rüegsau (BLS)	●	●	●	●		●	
<input type="checkbox"/> Herisau² (SOB)	●	●	●	●	●	●	
Herzogenbuchsee	●		●			●	
<input type="checkbox"/> Huttwil ³ (BLS)	●	●	●	●		●	
<input type="checkbox"/> Interlaken Ost (BOB/BLS/ZB)	●	2	●	●		●	●
<input type="checkbox"/> Interlaken West (BLS)	●	●	●	●	●	●	
Kandersteg (BLS)	●	●	●	●	●	●	
<input type="checkbox"/> Kerzers (BLS)	●		●	●	●	●	
Kirchberg-Alchenflüh (BLS)			●			●	Gleis 1
<input type="checkbox"/> Klosters Platz (RhB)	●		●			●	
Konolfingen	●		●	●		●	
<input type="checkbox"/> Kreuzlingen	●	●	●	●	●	●	
<input type="checkbox"/> Landquart	●	●	●	●	●	●	●
<input type="checkbox"/> Langenthal	●	1	●	●	●	●	
<input type="checkbox"/> Langnau	●		●	●		●	
Laufen (<input type="checkbox"/> Gleis 2–4)	●	●	●	●	●	●	
<input type="checkbox"/> Lausanne	●	3–4	●	●	●	●	●
● Lauterbrunnen (BOB)	●		●	●		●	●
● Lenk im Simmental (MOB)		●		●	●	●	
Lenzburg (<input type="checkbox"/> Gleis 2–3)	●	●	●	●	●	●	
● Les Pléiades (MVR)							
<input type="checkbox"/> Leuk	●	●	●	●		●	
● Leysin-Feydey (TPC)*							

Stützpunktbahnhof, ausgerüstet mit Mobiliften als Ein- und Ausstieghilfe für Reisende im Rollstuhl							
<input type="checkbox"/> Liestal	●	●	●	●	●	●	
<input type="checkbox"/> Locarno	●		●	●	●	●	●
Le Locle			●				Gleis 1
Lugano (<input type="checkbox"/> Gleis 2–4)	●	●	●	●	●	●	●
<input type="checkbox"/> Luzern	●	15–16	●	●	●	●	●
Lyss (<input type="checkbox"/> Gleis 1–3)	●	●		●	●	●	
Martigny (<input type="checkbox"/> Gleis 1)	●	●	●	●	●	●	
<input type="checkbox"/> Meilen	●	1	●	●	●	●	
<input type="checkbox"/> Mendrisio aA	●		●			●	
● Montbovon (TPF)			●	●			
● Monthey-Ville (TPC)*	●		●			●	
<input type="checkbox"/> Montreux	●	1	●	●	●	●	
<input type="checkbox"/> Morges	●	2	●	●	●	●	
Moutier	●	●	●	●	●	●	
Münsingen	●	●	●	●	●	●	
<input type="checkbox"/> Murten/Morat	●		●	●	●	●	
Neuchâtel (<input type="checkbox"/> Gleis 2–5)	●	●	●	●	●	●	●
<input type="checkbox"/> Nyon	●	2	●	●	●	●	
● Oberwald (MG-Bahn)	●	1	●				
Oensingen	●		●	●	●	●	
<input type="checkbox"/> Olten	●	●	●	●	●	●	●

Zeichenerklärung.

- Niveaugleicher Ein- und Ausstieg beim Einsatz von Fahrzeugen mit Niederflureinstieg.
- Beförderungsmöglichkeiten beschränkt; bitte erkundigen Sie sich beim SBB Call Center Handicap oder beim betreffenden Transportunternehmen.

aA Auf Anfrage








* Organisation erfolgt durch die Transports Publics du Chablais (TPC) selbst. Die Telefonnummer erhalten Sie im SBB Call Center Handicap.

¹ Bis August 2016 ist der Bahnhof Glarus im Umbau. Die Perronanlagen sind im Rollstuhl nicht mehr erreichbar. Die Beförderung von und nach Glarus ist ausschliesslich mit Taxifahrtdienst ab Ziegelbrücke möglich.

² Die Gleise 2 und 3 sind nur mittels Lift erreichbar. Maximale Masse des Rollstuhls: 89cm Länge, 133cm Breite.

³ Der Bahnhof Huttwil befindet sich bis zum Fahrplanwechsel im Dezember 2016 im Umbau. Hilfe ist auf Anfrage möglich.

Bahnhöfe fett: Anmeldung bis 2 Stunden vor der Abreise beim SBB Call Center Handicap.

Stützpunktbahnhof, ausgerüstet mit Mobilfliten als Ein- und Ausstieghilfe für Reisende im Rollstuhl							
Palézieux (<input type="checkbox"/> Gleis 2–3)	●	●	●	●	●	●	
<input type="checkbox"/> Pfäffikon SZ	●	2	●			●	
● Pontresina (RhB)	●		●	●		●	
Rapperswil (<input type="checkbox"/> Gleis 1–5)	●	●	●	●	●	●	
Renens VD	●	2	●	●			
<input type="checkbox"/> Rheinfelden	●	●	●	●		●	
<input type="checkbox"/> Romanshorn	●		●	●	●	●	
<input type="checkbox"/> Romont	●	●	●	●	●	●	
<input type="checkbox"/> Rorschach	●		●	●	●	●	
<input type="checkbox"/> Rotkreuz	●		●	●	●	●	
<input type="checkbox"/> St. Gallen	●	4	●	●	●	●	●
St. Gallen St. Fiden				●	●		
<input type="checkbox"/> St. Margrethen	●	●	●	●		●	
St-Maurice (<input type="checkbox"/> Gleis 4–6)	●	●	●	●		1–3	
● St. Moritz (RhB)	●		●	●	●	●	●
● St. Niklaus (MG-Bahn)							
● Saanen BE (MOB)		●		●		●	
<input type="checkbox"/> Samedan (RhB) (<input type="checkbox"/> Gleis 2–5)	●		●	●		●	
<input type="checkbox"/> Sargans	●	●	●	●	●	●	
<input type="checkbox"/> Schaffhausen	●	●	●	●		●	
Schwyz	●		●	●	●	●	
<input type="checkbox"/> Scuol-Tarasp (RhB)	●	●	●	●		●	
Sierre/Siders (<input type="checkbox"/> Gleis 2–3)	●	1	●	●	●	●	●
<input type="checkbox"/> Sion	●	1–2	●	●	●	●	●
<input type="checkbox"/> Sissach	●	●	●	●	●	●	
Solothurn (<input type="checkbox"/> Gleis 1–3)	●	●	●	●	●	●	
Sonceboz-Sombeval	●		●			●	
<input type="checkbox"/> Spiez (BLS)	●		●	●	●	●	
<input type="checkbox"/> Sursee	●	●	●	●		●	
<input type="checkbox"/> Thalwil	●	1	●	●	●	●	
Thun (<input type="checkbox"/> Gleis 1–3)	●	●	●	●	●	●	●

Stützpunktbahnhof, ausgerüstet mit Mobilliften als Ein- und Ausstieghilfe für Reisende im Rollstuhl							
<input type="checkbox"/> Thusis (RhB)	●	●	●	●		●	
● Tirano (RhB)	●		●	●		●	
Uster	●	●	●	●	●	●	
<input type="checkbox"/> Uznach	●	●	●	●	●	●	
<input type="checkbox"/> Uzwil	●		●	●	●	●	
Vallorbe							
Vevey (<input type="checkbox"/> Gleis 1–5)	●	1	●	●	●	●	
● Villars (TPC)*	●		●		●		
<input type="checkbox"/> Visp	●	●	●	●	●	●	●
Wädenswil (<input type="checkbox"/> Gleis 1–4)	●		●	●	●	●	
<input type="checkbox"/> Wattwil (SOB)	●	●	●	●	●	●	
<input type="checkbox"/> Weinfelden	●	●	●	●	●	●	
<input type="checkbox"/> Wetzikon	●	●	●	●	●	●	
<input type="checkbox"/> Wil	●	●	●	●	●	●	
<input type="checkbox"/> Willisau (BLS)	●	●	●	●	●	●	
<input type="checkbox"/> Wittenbach (SOB)	●		●			●	
<input type="checkbox"/> Winterthur	●	3–4	●	●	●	●	●
Wohlen	●	●	●	●	●	●	
<input type="checkbox"/> Yverdon-les-Bains	●	●	●	●	●	●	
<input type="checkbox"/> Zermatt (MG-Bahn)	●		●	●	●	●	
<input type="checkbox"/> Zernez (RhB)	●	●	●	●		●	

Zeichenerklärung.

- Niveaugleicher Ein- und Ausstieg beim Einsatz von Fahrzeugen mit Niederflureinstieg.
- Beförderungsmöglichkeiten beschränkt; bitte erkundigen Sie sich beim SBB Call Center Handicap oder beim betreffenden Transportunternehmen.

* Organisation erfolgt durch die Transports Publics du Chablais (TPC) selbst. Die Telefonnummer erhalten Sie im SBB Call Center Handicap.

Bahnhöfe fett: Anmeldung bis 2 Stunden vor der Abreise beim SBB Call Center Handicap.

Stützpunktbahnhof, ausgerüstet mit Mobilfliften als Ein- und Ausstieghilfe für Reisende im Rollstuhl							
<input type="checkbox"/> Ziegelbrücke	●		●	●	●	●	
Zofingen	●	1	●	●	●	●	
<input type="checkbox"/> Zug (ausser Gleis 5)	●	●	●	●	●	●	
<input type="checkbox"/> Zürich Flughafen	●	●	●	●	●	●	●
<input type="checkbox"/> Zürich HB	●	6-8	●	●	●	●	●
Zürich Altstetten (<input type="checkbox"/> Gleis 3-4)	●	●	●	●	●	●	
<input type="checkbox"/> Zürich Oerlikon	●	2	●		●	●	
<input type="checkbox"/> Zürich Stadelhofen	●	●	●	●	●	●	
● Zweisimmen (BLS/MOB) ¹	●	●	●	●	●	●	

Zeichenerklärung.

- Niveaugleicher Ein- und Ausstieg beim Einsatz von Fahrzeugen mit Niederflureinstieg.
- Beförderungsmöglichkeiten beschränkt; bitte erkundigen Sie sich beim SBB Call Center Handicap oder beim betreffenden Transportunternehmen.

* Organisation erfolgt durch die Transports Publics du Chablais (TPC) selbst. Die Telefonnummer erhalten Sie im SBB Call Center Handicap.

¹ Ab September 2015 finden am Bahnhof Zweisimmen Umbauarbeiten statt. Der Zugang kann eingeschränkt sein. Unterstützung kann von 8 bis 19 Uhr gewährleistet werden.

Bahnhöfe fett: Anmeldung bis 2 Stunden vor der Abreise beim SBB Call Center Handicap.